



Őrizze meg ezt az útmutatót, mert a későbbiekben is felhasználható, fontos információkat tartalmaz!



Három AAA elemmel működik (mellékelve). A mellékelt elemek csak szemléltetésre szolgálnak. A játék használatához cserélje ki ezeket az elemeket. Célszerű **alkálielemeket** használni, mert azok tovább tartanak.

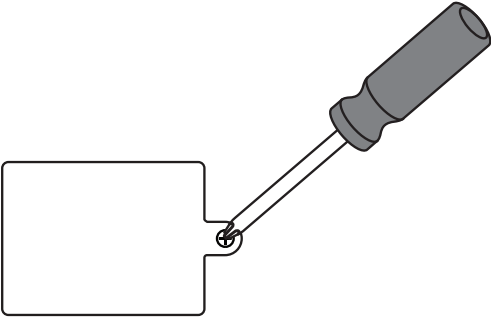


Az elemek cseréjét minden esetben felnőtt személyre kell bízni. Szükséges szerszám: keresztféjú csavarhúzó (nem tartozék).



A játék megnedvesített kendővel tisztítható. Ne merítse vízbe.

Elemcsere



- Csavarja ki a csavart az elemtartó rekesz fedeléből egy keresztfejű csavarhúzóval, majd vegye le a fedelet.
- Vegye ki, és a vonatkozó szabályozás szerint selejtezze a lemerült elemeket.
- Helyezzen be három új, AAA méretű (LR03) **alkálielemet**.
- Helyezze vissza az elemtartó rekesz fedelét, és csavarozza be. Ne húzza meg túl erősen a csavart!
- Ha a játék rendellenes módon kezd működni, állítsa alaphelyzetbe az elektronikai egységét. Tolja a főkapcsoló/hangerő-szabályozó gombot kikapcsolt, majd bekapcsolt helyzetbe.
- Ha a hangok vagy fények intenzitása csökken, vagy ha a játék egyáltalán nem bocsát ki fényt és hangot, akkor ki kell cserélni az elemeket. Ezt felnőtt végezze.

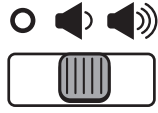
A biztonságos elemhasználatra vonatkozó tudnivalók




Az elemekből rendkívüli esetben a terméket károsító és vegyi égést okozó folyadék szivároghat. Az elemek szivárgásának elkerüléséhez:

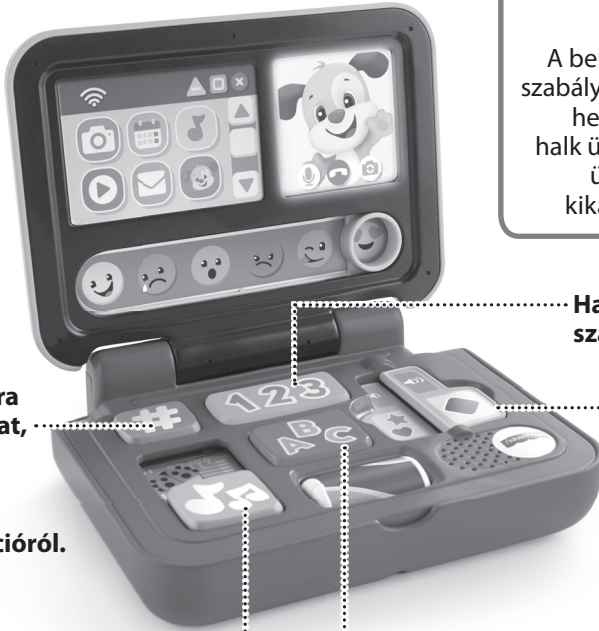
- Ne tegyen be egyszerre régi és új, illetve különböző típusú – alkáli-, hagyományos (szén-cink), valamint újratölthető – elemeket!
- Az elemtartó rekesz belső részén feltüntetett polaritásnak megfelelően helyezze be az elemeket.
- Vegye ki az elemeket, amikor hosszabb ideig nem használja a terméket. Mindig vegye ki a termékből a lemerült elemeket. Gondoskodjon a lemerült elemek biztonságos selejtezéséről. Ne dobja tűzbe a terméket! A benne található elemek felrobbanhatnak, vagy szivárogni kezhetnek.
- Ne zárja rövidre az elemek pólusait!
- Kizárólag az útmutatóban javasolt típusú vagy azokkal egyenértékű elemeket tegyen a játékba!
- A nem újratölthető elemeket ne töltsé újra!
- Töltéshez vegye ki az újratölthető elemeket a játékból.
- A kivehető, újratölthető akkumulátorok csak felnőtt felügyelete mellett tölthetők fel.

Móka és tanulás szórakoztató lappal!

Gombnyomásra a laptop kijelzőjének fényeit vicces dalok, kifejezések és hanghatások kísérik.



A bekapcsoló/hangerő-szabályozó gomb háromféle helyzetbe állítható: halk üzemmód , hangos üzemmód  és kikapcsolt állapot .



Gombnyomásra vicces hangokat, dalokat és kifejezéseket hallhatsz a kommunikációról.

Elcsúsztatva zenélni kezd.

Ha megnyomod, elénekelheted az ábécédalt Kutyussal.

Ha megnyomod, együtt számolhatsz Kutyussal.

A fül alatt újabb formák és színek rejtőznek.



Azzal is óvja a környezetet, ha a háztartási hulladéktól elkülönítve selejtezi a terméket és az elemeket. A szimbólum azt jelenti, hogy a termék nem kezelhető háztartási hulladékként. Forduljon a helyi hatóságokhoz, ahol hulladék-újrahasznosítási tanácsokat kaphat, és hallhat az újrahasznosítható hulladékot gyűjtő helyekről.



Forg.: Mattel Toys Hungary Kft 1139
Budapest Váci út 91. +36 1 270 0223.

Gyártja és az EU-ba importálja:
Mattel Europa B.V., Gondel 1, 1186 MJ
Amstelveen, Nederland.