

Fisher-Price®

Őrizze meg ezt az útmutatót, mert a későbbiekben is felhasználható,
fontos információkat tartalmaz!

Két AAA méretű elemmel működik (tartozék).

A mellékelt elemek csak szemléltetésre szolgálnak.

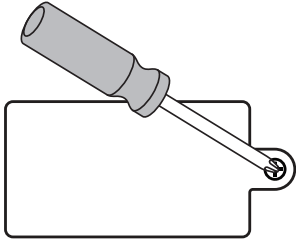
A játék csak új elemek behelyezését követően fog működni. Az elemek
cseréjét minden esetben felnőtt személyre kell bízni.

Elemcseréhez szükséges szerszám: keresztfejű csavarhúzó (nem tartozék).

Tiszta kendővel törölje le a játékot. Nem szabad vízbe meríteni.

A játék nem tartalmaz a felhasználó által javítható részeket. Ne szedje szét a játékot!

Elemcsere



- A játék **alkáli** elemekkel hosszabb ideig működik.
- Keresztfejű csavarhúzóval lazítsa meg a csavart az elemtartó rekesz fedelében, majd vegye le a fedelet.
- Vegye ki, és a vonatkozó szabályozás szerint selejtezze a lemerült elemeket.
- Helyezzen be két új, AAA méretű (LR03), **alkáli** elemet.
- Helyezze vissza az elemtartó rekesz fedelét, és csavarozza be. Ne húzza meg túl erősen a csavart!
- Ha a játék rendellenes módon kezd működni, állítsa alaphelyzetbe az elektronikai egységét. Kapcsolja ki, majd kapcsolja be újra a játékot a bekapcsológombbal.
- Ha a hangok vagy fények intenzitása csökken, vagy ha a játék egyáltalán nem bocsát ki fényt és hangot, ki kell cserélni az elemeket. Ezt felnőtt végezze.




A biztonságos elemhasználatra vonatkozó tudnivalók


Az elemekből rendkívüli esetben a terméket károsító és vegyi égést okozó folyadék szivároghat. Az elemszivárgás megelőzése érdekében:

- Ne tegyen be egyszerre régi és új elemeket, illetve különböző típusú – alkáli, hagyományos (szén-cink) vagy újratölthető (nikkel-kadmium) – elemeket a játékba.
- Az elemrekesz belső részén feltüntetett polaritásnak megfelelően helyezze be az elemeket.
- Vegye ki az elemeket, amikor hosszabb ideig nem használja a terméket. Mindig vegye ki a termékből a lemerült elemeket. A vonatkozó szabályozás szerint selejtezze a lemerült elemeket! Ne dobja tűzbe a terméket. A benne található elemek felrobbanhatnak, vagy szivárogni kezhetnek.
- Ne zárja rövidre az elemek pólusait!
- Kizárólag az útmutatóban javasolt típusú vagy azokkal egyenértékű elemeket tegyen a játékba.
- A nem újratölthető elemeket ne töltsé újra!
- Töltéshez vegye ki az újratölthető akkumulátorokat a játékból.
- A kivehető, újratölthető akkumulátorok csak felnőtt felügyelete mellett tölthetők fel.

Segít megtanulni a számokat, a színek nevét, az ábécé betűit és sok minden mást!



- A játék a be-ki kapcsolóval gombbal kapcsolható be ● és ki ○.
- A   csatornaváltó gombok, az **A_BC** ABC feliratú gomb és a  zeneválasztó gomb megnyomásakor színek megnevezése, kifejezések, dalok, vagy hangeffektusok hallhatók.

-  A számgombok megnyomásakor a gombon látható szám megnevezése, hangeffektus, vagy egy dal hallható.

Vásárlói tájékoztató



- A 2012/19/EU európai parlamenti és tanácsi irányelvnek megfelelően azzal is óvja a környezetet, hogy a háztartási hulladéktól elkülönítve selejtezze a terméket. A helyi hatóságoknál érdeklődhet az újrahasznosítási lehetőségekről és a begyűjtőhelyek hollétéről.



service.fisher-price.com

Forg.: Mattel Toys Hungary Kft 1139 Budapest
Váci út 91. +36 1 270 0223.

Gyártja és az EU-ba importálja:

Mattel Europa B.V., Gondel 1, 1186 MJ
Amstelveen, Nederland.