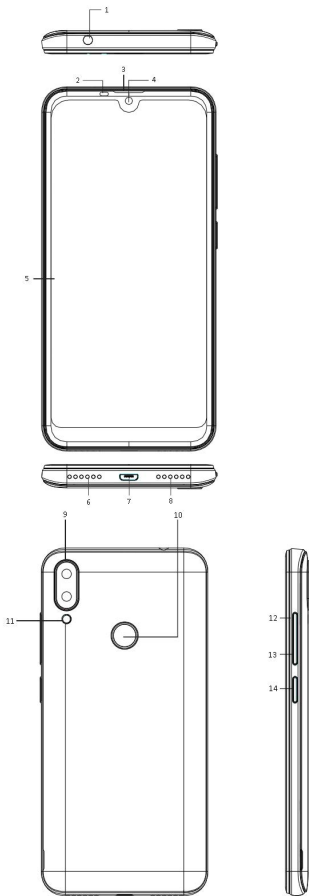


● BLAUPUNKT

Quick User Guide
Mobile phone OT16



Enjoy it.



1. Safety instructions

ATTENTION: Please read this guide carefully. Failure to comply with the safety regulations may be dangerous or illegal, and the manufacturer can not be held liable for any malfunction resulting from improper use.

Restricted areas

Switch off the device if the use of a mobile phone is not allowed or if it may cause interference or danger, such as an aircraft, hospitals or medical devices, fuels, chemicals or blasting areas. Observe the instructions in restricted areas.

Road safety

Observe local laws and regulations. Do not use the phone while driving, first is the road safety.

Interference

All wireless devices may be susceptible to interference, which may affect performance.

Qualified service

The product can only be repaired by a qualified person.

Charger, battery and other accessories

Only use a battery approved by the manufacturer, charger and other accessories. Do not connect incompatible products. The mains power socket used must be close to the charger/holder and easily accessible, so that it can be used as an on/off facility.

Water resistance

The appliance is not waterproof, so keep it dry.

Hearing protection

To avoid hearing damage, do not listen to music or radio for a long time at high volume.

Use environment

The device complies with the recommended emission values for radio waves when kept at a minimum distance of 1,5 cm from the ear. When carrying the phone in a case, belt clip or holder, make sure that it does not contain metal and that the phone is slightly distracted from the body. When using other accessories, it is not possible to operate in accordance with radio frequency guidelines. If you do not use a case and do not hold the phone on your ear, keep it at least 2,5 cm away from your body, especially during data transfer.

2. Technical Specifications

Basic features:

Display	5.71" HD+ (720*1520)
Operating system	Android 10™ GO
CPU	Cortex-A7 1.3GHz
GPU	ARM Mali-400 MP
RAM	2GB
ROM	16GB
Wifi	802.11 b/g/n
Battery	2600mAh
Back Camera	8MP+2MP
Front Camera	5MP
Bluetooth, Fingerprint	

Network:

GSM:	900 / 1800 MHz
WCDMA:	900 / 2100 MHz

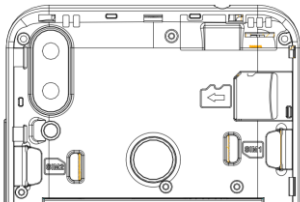
SAR value: 0.354 W/Kg (Head), 0.916 W/Kg (Body)

Power Supply Features:

Manufacturer	ShenZhen HuaJin Electronics co., LTD
Model	HJ-050100B3-EU
Input voltage	100-240 V
Input AC frequency	50/60 Hz
Output voltage	5 V
Output current	1 A
Output power	5 W
Average active efficiency	74,98%
Efficiency at low load (10 %)	64,93%
No-load power consumption	0.08W

3. Insert the memory card and SIM card

Turn off the power and remove the back cover and battery. Insert the SIM card according to the mark on the device. Make sure that the chip contact and the cut edge of the card are aligned in the correct direction. Slide the card into the slot until it stops. The device handles Nano SIM + Nano SIM + Micro SD cards.



4. Switch the device on and off

Press and hold the Power button to turn on the power.

Press and hold the power button and select "Power off" from the Options menu.

5. Description of device

- | | |
|----------------------|-------------------------|
| 1 – Earphone | 9 – Rear Camera |
| 2 – Proximity Sensor | 10 – Fingerprint Sensor |
| 3 – Receiver | 11 - Flash light |
| 4 - Front Camera | 12 - Volume+ |
| 5 - Touchscreen | 13 - Volume- |
| 6 - Microphone | 14 - Power Key |
| 7 - USB Port | |
| 8 - Speaker | |

6. Emergency calls

You can also make emergency calls without a SIM card. For more information, contact your network service provider.

7. Handling and maintenance

7.1 Battery

- The device has a rechargeable battery. When the power supply is low, charge the battery.
- Disconnect the charger from the power outlet and the appliance when not in use. Do not allow the battery to charge for more than a week, as it may reduce the battery life.
- Extreme temperatures may also affect the battery. If the ambient temperature exceeds 40 °C, do not charge the battery.
- Do not use a damaged battery or charger.

- Do not short-circuit the battery. For example, a metallic object such as a coin, clip or pen may cause a short circuit.
- Do not leave the battery too hot (such as in a car in summer) or too cold (such as freezing), as it may reduce its service life. Try to store the battery between 15 °C and 25 °C. A too cold or too hot battery may temporarily not work, even if it is fully charged.
- Do not throw the battery in a fire. Dispose of the used battery according to local regulations and recycle if possible.

7.2 Maintain the appliance

- Keep the appliance dry. Precipitation, mist and all other liquids can cause corrosion in the circuit boards.
- Do not store the product in dusty places, as moving parts and electrical accessories may be damaged.
- Do not store the device in hot places. High temperatures can shorten the life of the electrical devices, damage the battery and melt the plastic parts.
- Do not store the device in a cold place. When the device returns to normal temperature, the inside moisture can damage the electrical circuits.
- Open the appliance only as instructed in this manual.
- Do not drop, shake the appliance as small parts break.
- Do not use strong chemicals or solvents to clean the appliance.
- Do not paint the appliance. Paint can clog the moving parts and hinder proper operation.
- Use only approved parts, improper parts may damage the unit and may result in warranty loss. If the product does not work properly, consult the service provided on the warranty card.
- The manufacturer is not liable for any malfunction resulting from improper use.

8. Declaration of Conformity

The Blaupunkt OT 16 model complies with the essential requirements and relevant provisions of the 2014/53/EU Directive and RoHS Directive 2011/65/EU. The Declaration of Conformity is available on our website.



Designed and Engineered by
Blaupunkt Competence Center Mobile Europe
HTM Mobile Kft.
1118 Budapest, Dayka Gábor utca 3. Hungary
Assembled in P.R.C by
YUNJI (HONG KONG) HOLDINGS CO., LTD
Room 5, Block B, 14/F., Wah Hen Commercial Centre, 383 Hennessy
Road, Wanchai, Hong Kong, China

For more information on this product, visit our website at www.htmmobile.hu or www.blaupunkt.com.

Google, Android and other marks are trademarks of Google LLC.

Gyorsbeállítási útmutató

Mobiltelefon OT16

1. Biztonsági előírások

Kérjük, figyelmesen olvassa el a biztonsági előírásokat, mert annak figyelmen kívül hagyása veszélyes, akár illegális is lehet.

A készülék tulajdonosa felelős a készülék használatáért.

Korlátozott területek

Kapcsolja ki a készüléket, ha a mobiltelefon használata nem engedélyezett, vagy ha interferenciát vagy veszélyt okozhat, például repülőgépen, kórházakban vagy orvosi eszközök, üzemanyagok, vegyszerek vagy robbantási terület közelében. Tartsa be az utasításokat a korlátozott területeken.

Közúti biztonság

Tartsa be a helyi törvényeket és szabályozásokat. Ne használja a telefont vezetés közben, első a közúti biztonság.

Interferencia

Minden vezeték nélküli eszköz érzékeny lehet az interferenciára, ami befolyásolhatja a teljesítményt.

Minősített szerviz

A terméket csak szakképzett személy javíthatja.

Töltő, akkumulátor és egyéb tartozékok

Csak a gyártó által jóváhagyott akkumulátort, töltőt és egyéb tartozékokat használjon. Ne csatlakoztasson inkompatibilis termékeket.

Vízállóság

A készülék nem vízálló, ezért tartsa szárazon.

Hallás védelem

A halláskárosodás elkerülése érdekében ne hallgassa hosszabb ideig nagy hangerőn a zenét, rádiót.

Használati környezet

A berendezés megfelel a rádióhullámok javasolt kibocsátási értékeinek, ha azt a fültől minimum 1,5 cm távolságra tartják. Ha a telefont tokban, övcsattal vagy tartón hordja, ügyeljen arra, hogy azok ne tartalmazzanak fémet, és hogy a telefon általuk kissé eltávolodjon a testtől. Más tartozékok használata esetén nem biztosítható rádiófrekvenciás irányelveknek megfelelő működés. Ha Ön nem használ tokot és nem tartja a füléhez a telefont, tartsa legalább 2,5 cm-re a készülékét a testétől, különösen adatátvitel közben.

2. Műszaki adatok

Alaptulajdonságok:

Kijelző	5.71" HD+ (720*1520)
Operációs rendszer	Android 10™ GO
CPU	Cortex-A7 1.3GHz
GPU	ARM Mali-400 MP
RAM	2GB
ROM	16GB
Wifi	802.11 b/g/n
Akkumulátor	2600mAh
Hátsó Kamera	8MP + 2MP
Elülső Kamera	5MP
Bluetooth, Ujjlenyomatolvasó	

Hálózat:

GSM: 900 / 1800 MHz
WCDMA: 900 / 2100 MHz

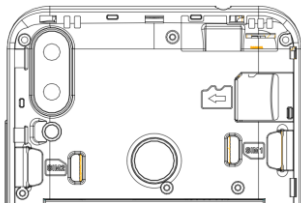
SAR értékek: 0.354 W/Kg (Fej), 0.916 W/Kg (Test)

Tápegység jellemzői:

Gyártó	ShenZhen HuaJin Electronics co., LTD
Modell	HJ-050100B3-EU
Bemeneti feszültség	100-240 V
Bemeneti AC frekvencia	50/60 Hz
Kimeneti feszültség	5 V
Kimeneti áram	1 A
Kimeneti teljesítmény	5 W
Átlagos aktív hatékonyság	74,98%
Hatékonyság alacsony terhelésnél (10%)	64,93%
Terhelés nélküli energiafogyasztás	0.08W

3. A memóriakártya és a SIM kártya behelyezése

Kapcsolja ki a készüléket, majd távolítsa el a hátlapot és az akkumulátort. Helyezze be a SIM kártyát a készüléken található jelölés szerint. Győződjön meg róla, hogy a chipes érintkező és a kártya levágott sarka megfelelő irányban helyezkednek el. Csúsztassa a kártyát a nyílásba ütközésig. A készülék Nano SIM + Nano SIM + Micro SD kártyákat kezel.



4. A készülék be- és kikapcsolása

Nyomja hosszan a – készülék oldalán található - Bekapcsoló gombot a készülék bekapcsolásához.

Nyomja hosszan a Bekapcsoló gombot, majd az Opciók közül válassza a Kikapcsolás lehetőséget.

5. A készülék leírása

- | | |
|-----------------------|-------------------------|
| 1 – Fülhallgató | 9 – Hátsó kamera |
| 2 – Közelségi Szenzor | 10 – Ujjlenyomat olvasó |
| 3 – Hangszóró | 11 - Mobilfény |
| 4 - Elülső kamera | 12 - Hangerő + |
| 5 - Érintőképernyő | 13 - Hangerő - |
| 6 – Mikrofon | 14 - Bekapcsoló gomb |
| 7 - USB port | |
| 8 - Hangszóró | |

6. Segélyhívások

Segélykérő hívásokat SIM kártya nélkül is indíthat. Bővebb információért, forduljon a hálózati szolgáltatóhoz.

7. Kezelés és karbantartás

7.1 Akkumulátor

- A készülékhez újratölthető akkumulátor tartozik. Amikor az energiaellátás alacsony, töltsse fel az akkumulátort.
- Húzza ki a töltőt a konnektorból és a készülékből, amikor nem használja. Ne hagyja az akkumulátort egy hétnél tovább töltődni, mert csökkentheti az akkumulátor élettartamát.
- Az extrém hőmérsékleti viszonyok is hatással lehetnek az akkumulátorra. Ha a környezeti hőmérséklet meghaladja a 40 °C -t, ne töltsse az akkumulátort.
- Ne használjon sérült akkumulátort vagy töltőt.

Ne okozzon rövidzárlatot az akkumulátorban. Véletlen rövidzárlatot okozhat például egy fémtárgy, például egy pénzérme, kapocs vagy toll.

- Ne hagyja az akkumulátort túl meleg (például autóban nyáron) vagy túl hideg (például fagyasztó) helyen, mert csökkenhet az élettartama. Próbálja az akkumulátort 15°C és 25°C között tárolni. A túl hideg vagy túl meleg akkumulátor átmenetileg nem működhet, még akkor sem, ha teljesen fel van töltve.
- Ne dobja az akkumulátort tűzbe. A használt akkumulátort a helyi szabályozásoknak megfelelően semmisítse meg, lehetőség szerint hasznosítsa újra.

7.2 A készülék karbantartása

- Tartsa a készüléket szárazon. A csapadék, pára és minden egyéb folyadék korróziót idézhet elő a készülék áramköreiben.
- Ne tárolja a készüléket poros helyen, mert a mozgó alkatrészek és elektromos tartozékok károsodhatnak.
- Ne tárolja a készüléket forró helyen. A magas hőmérséklet rövidítheti az elektromos eszközök élettartamát, károsíthatják az akkumulátort és megolvaszthatják a műanyag alkatrészeket.
- Ne tárolja a készüléket túl hideg helyen. Amikor a készülék visszaáll a normál hőmérsékletre, a belsejében keletkező pára károsíthatja az elektromos áramköröket.
- Csak a használati útmutatóban megadott módon nyissa fel a készüléket.
- Ne ejtse le, ne rázza a készüléket, mert az apró alkatrészek eltörhetnek.
- Ne használjon erős vegyszereket, oldószereket a készülék tisztításához.

- Ne fesse be a készüléket. A festék eltömítheti a mozgó alkatrészeket és akadályozhatja a megfelelő működést.
- Csak a gyártó által jóváhagyott alkatrészeket használja, a nem megfelelő alkatrészek kárt okozhatnak a készülékben, továbbá garanciavesztéssel járhat. Amennyiben a készülék nem működik megfelelően, keresse fel a jótállási jegyen megadott szervizt.

A gyártó nem vállal felelősséget, a nem megfelelő használatból eredő meghibásodásért.

8. Megfelelőségi Nyilatkozat

A Blaupunkt OT16 modellszámú készülék megfelel a 2014/53/EU irányelv alapvető követelményeinek és egyéb vonatkozó rendelkezéseinek, a 2011/65/EU számú RoHS irányelv alapvető követelményeinek és idevonatkozó rendelkezéseinek.

A megfelelőségi nyilatkozat elérhető a honlapunkon.



Designed and Engineered by
Blaupunkt Competence Center Mobile Europe
HTM Mobile Kft.

1118 Budapest, Dayka Gábor utca 3. Hungary

Assembled in P.R.C by

YUNJI (HONG KONG) HOLDINGS CO., LTD

Room 5, Block B, 14/F., Wah Hen Commercial Centre, 383 Hennessy Road, Wanchai, Hong Kong, China

A készülékkel kapcsolatos bővebb információért, keresse fel honlapunkat: www.htmmobile.hu vagy www.blaupunkt.com

Google, Android és más jelölések a Google LLC védjegyei.