

ÖSSZESZERELÉSI ÉS HASZNÁLATI ÚTMUTATÓ

steck!

SLF 302W Állványos fényvető, 2*30W



Használat előtt kérjük, figyelmesen olvassa el az összeszerelési és használati útmutatót és őrizze azt meg biztonságos helyen!

TARTALOMJEGYZÉK

1. FONTOSABB BIZTONSÁGI ELŐÍRÁSOK.....	1
2. MŰSZAKI ADATOK	2
3. ALKATRÉSZEK, TARTOZÉKOK	2
4. ÖSSZESZERLÉS.....	3
5. BIZTONSÁGI FIGYELMEZTETÉSEK	4
6. EGYÉB INFORMÁCIÓ	5

1. FONTOSABB BIZTONSÁGI ELŐÍRÁSOK

FIGYELMEZTETÉS! Összeszerelés, üzembehelyezés vagy bármilyen szervizelés előtt áramtalanítsa a készüléket. Kérjük olvassa el alaposan a következő utasításokat, mielőtt üzembe helyezi a készülékét.

Az **SLF 302W** állványos fényvető alkalmas kültéri használatra. Azonban nem használható építési területeken, gépgyári munkálatokhoz és hasonló tevékenységekhez.

A készülék a működés közben rendkívül magas hőt termelhet. Soha ne érintse meg a készüléket addig amíg az vissza nem hűl. Győződjön meg róla, hogy a fényvető elég messze van mindenféle gyúlékony anyagtól és/vagy felülettől. Győződjön meg róla, hogy elegendő/elégéses légáramlás segít a hő leadásban/elszórásban.

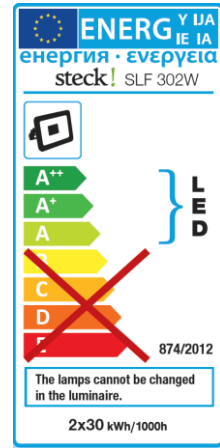
2. MŰSZAKI ADATOK

ÁLLVÁNYOS FÉNYVETŐ

cikkszám:	Névleges teljesítmény:	fényáram	termék össz súly	fényvető lmérete	Támogatott magasság
SLF 302W	2 x 30W	2x2400LM	3,5kg	860*860*1680 mm	Max. 1.68m
Jelzések	Elektromos áramütés elleni védelem: I Fényvető külső védelmi osztálya: IP65 Teljes szett külső védelmi osztálya: IP44 Névleges feszültség: 220-240V ~ 50Hz Tápkábel: H05RN-F 3G1.0mm2 Tákábel hossz: 1,5m				

FÉNYVETŐ

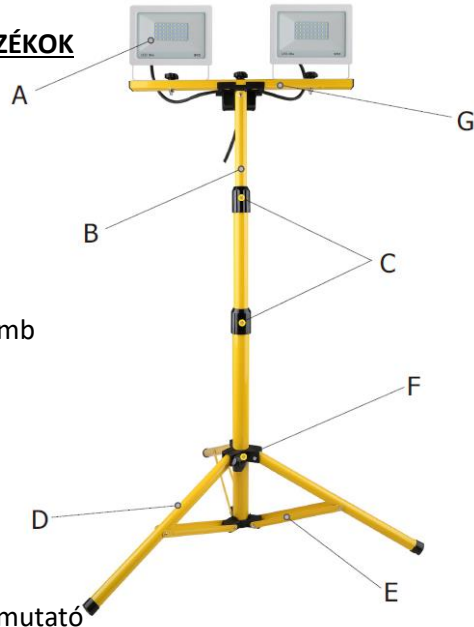
névleges teljesítmény	2*30W
aktuális érték	173mA
tápellátás	220-240 V 50/60Hz
színhőmérséklet	4000K
fényáram	2*2400lm
vetülési szög	120°
mérete	2db 173*126*37mm
üzemóra	15 000 óra
kapcsolgatási idő	15 000 alkalom
működési hőmérséklet	-20~40°C
energia megtakarítás	85%
PF	0,9



3. ALKATRÉSZEK ÉS TARTOZÉKOK

ALKATRÉSZEK

- A: Fényvetők
 B: Tartórúd
 C: csavarható rögzítő zárok
 D: Háromlábú állvány
 E: Láb merevítő
 F: Háromlábú állvány rögzítőgomb
 G: Keresztrúd



TARTOZÉKOK

- 2 db 30W-os fényvető
- 1 db háromlábú állvány
- 1 db kalapos anyacsavar
- 1 db rugós alátét
- magyar nyelvű használati útmutató

4. ÖSSZESZERELÉS



Használat és üzembe helyezés előtt győződjön meg róla, hogy a készülék nem sérült meg a szállítás során!

FIGYELEM! A csomagban lévő fényvető terméket a már egyenesen álló állványra kell elhelyezni!

A lábak kinyitásához az lábaknál lévő tekerőgombot lazítsa meg az óramutató járásával ellenkező irányú forgatással, majd ezt követően óvatosan húzza lefelé a lábakat. A kívánt beállítás eléréséért követően az óramutató járásával megegyező irányú tekeréssel fixálja le a lábakat.

FIGYELEM! A lábak ki- és összehajtását mindig a lábvégek fogásával végezze!

Az állvány magasságának változtatásához csavarja a csavarható rögzítő zárat (C) az óramutató járásával ellenkező irányba a feloldáshoz. Ezt követően csúsztassa ki a tartórudat a megfelelő magasság eléréhez, majd az óramutató járásával megegyező irányú csavarással feszítse meg a csavarható rögzítő zárat a rögzítéshez.

Rögzítse a fényvetőket óvatosan a tartozék kalapos anyacsavar és rugós alátéttel a tartórúdra, úgy, hogy a rögzítő tartón lévő középső lyuk illeszkedjen a tartórúd közepére.

Helyezze a keresztrudat a tartóoszlopra, úgyhogy a középső lyuk illeszkedjen a tartóoszlopon lévő lyukra.

Erre helyezze rá az elosztódobozon lévő tartórészt, majd ezt követően a tartozék rögzítőcsavar segítségével rögzítse azt a tartóoszlopra.

A fényvetőket a tartórúd fölé és alá is fel tudja rögzíteni, mellyel tetszőlegesen állíthatja a dőlésszögeket.


Ellenőrizze, hogy a fényvető biztonságos és hogy az állvány stabil és biztos alapon áll.

Amennyiben a készüléket nem használja, a hálózati kábel biztonságos tárolása érdekében szerelje le a fényvetőt az állványról.

Győződjön meg, hogy a kábel nem érintkezik semmilyen éles tárgyhoz és hogy a hálózati csatlakozó elegendően védve van esőtől és csapadéktól/nedvességtől.

A készülék most már alkalmas a használatra.

5. BIZTONSÁGI FIGYELMEZTETÉSEK

1. Ezt az állványos fényvetőt kizárólag földelt IP44 védettségű hálózati csatlakozóval használhatja.
2. Mindig legyen óvatos a vezetékek a dugaszolóaljzatban történő elhelyezésekor!
3. Győződjön meg arról, hogy a kábel biztosan helyezkedik el a kábelbefogóban.
4. **SOHA** ne csatlakoztassa a zöld-sárga vezetéket másik színű terminálba, vagy olyan állomásba, mely a földelt „E”  (earthed) szimbólumot jelzi.
5. Rendszeresen ellenőrizze az elektromos csatlakozókat és a vezetékeket a sérülések elkerülése érdekében. Bármilyen hiba vagy sérülés észlelése esetén javítsa azt a további használat előtt.
6. Mindig ellenőriztesse a vezetékeket és csatlakozókat egy szakképzett villanszerelővel.
7. Használatkor az összes vezetéket és a hosszabbító kábeleket tartsa távol mindenféle vágóeszköztől, éles tárgytól és minden más lehetséges akadálytól/veszélytől mint a vizes talaj, kémiai anyagok, oldószerek, stb.

8. **MEGJEGYZÉS:** Amennyiben a hálózati feszültség a műszaki adattáblában lévő adatoktól eltér, úgy konzultáljon a használatról egy szakképzett villanszerelővel. Mindig győződjön meg róla, hogy a hálózati feszültség megfelelő-e. Biztosítékok cseréjekor minden esetben azonos osztályú biztosítékot használjon.

9. A világítási iránya nem állítható lefelé.

10. Amennyiben fényvető külső flexibilis kábele vagy a vezetéke megsérült, a készülék javítását vagy cseréjét – a veszélyek elkerülése érdekében - kizárólag a gyártó vagy megbízott szerviz ügynöksége vagy egy hasonló szaktudással rendelkező végezheti el.

6. EGYÉB INFORMÁCIÓK:



Tartsa tiszteletben az EU környezetvédelmi előírásait! A termék értékes nyersanyagokat tartalmaz, és ezért nem tartozik a háztartási hulladékok körébe! Élettartama végén a kiselejtezett készüléket kérjük, hogy az elektronikai hulladék átvételére szakosodott hulladékgyűjtő helyen adja le. Kérdés esetén keresse a helyi hulladékkezelő szervezetet. Ezzel Ön védi a környezetet, az embertársai és a saját egészségét

Gyártó/Importőr/Importer:

STECK HUNGÁRIA Kft. 1119 Budapest, Fehérvári út 85. C ép, 4. emelet
 Vevőszolgálat (H-P 8-16): +36 30 657-0941
 www.steck.hu info@steckhungaria.hu

CE Megfelelőség

Az Importőr tanúsítja, hogy az **SLF 302W Állványos fényvető** megfelel a rá vonatkozó európai uniós irányelveknek és alkalmazott harmonizált szabványainak.



steck!